

GSC - GMC

P - POLIURETANO MOLDADO

Capacidade até 700kg

GARFO Garfo reforçado, fabricado em chapa estampada e cabeçote com dupla pista de esferas, acabamento zincado. Eixo da roda parafusado.



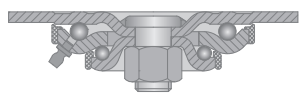
RODA

P - Poliuretano Moldado. Dureza: 90 Shore A. (-40°C a +80°C)
 Produzidas com revestimento em poliuretano moldado e núcleo em ferro fundido cinzento. Ideais para aplicações nos mais diversos tipos de superfícies e ambientes. Suportam altas cargas, protegem o piso, necessitam de menor esforço para movimentação, produzem baixo nível de ruídos no deslocamento e têm excelente durabilidade. Possuem excelente resistência a abrasão, impactos, intempéries e produtos químicos como graxas, óleos, sais e solventes. Podem ser utilizadas a uma velocidade de até 10km/h quando montadas com rolamento de esferas.

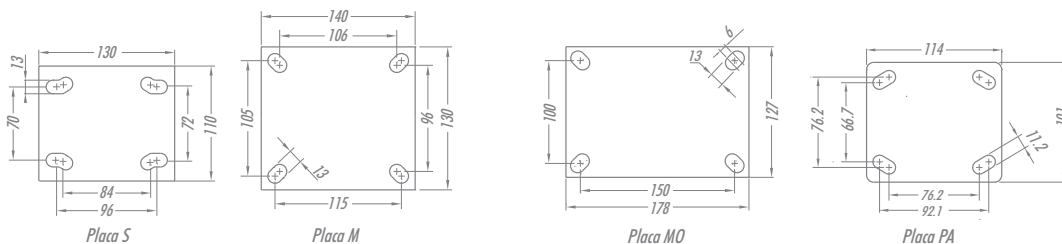


Rodízio Giratório	Rodízio Fixo	Rodízio Giratório	Rodízio Fixo	Roda				Tipo de Eixo (mancal)									
Referência	Referência	Referência	Referência	Referência	(mm)	(mm)	(pol)		KG	(mm)	s/ freio (mm)	c/ freio FP (mm)	c/ freio GB (mm)				
GSC 414 PR	FSC 414 PR	GMC 414 PR	FMC 414 PR	R 414 PR	100	38	1/2"	Rolamento de Roletes	350	138	87	150	-				
GSC 414 PE	FSC 414 PE	GMC 414 PE	FMC 414 PE	R 414 PE				Rolamento de Esferas					-				
GSC 514 PR	FSC 514 PR	GMC 514 PR	FMC 514 PR	R 514 PR				Rolamento de Roletes					400	165	100	167	-
GSC 514 PE	FSC 514 PE	GMC 514 PE	FMC 514 PE	R 514 PE				Rolamento de Esferas									-
GSC 614 PR	FSC 614 PR	GMC 614 PR	FMC 614 PR	R 614 PR	150	50	1/2"	Rolamento de Roletes	450	196	121	183	-				
GSC 614 PE	FSC 614 PE	GMC 614 PE	FMC 614 PE	R 614 PE				Rolamento de Esferas					-				
GSC 42 PR	FSC 42 PR	GMC 42 PR	FMC 42 PR	R 42 PR	100	38	1/2"	Rolamento de Roletes	500	138	87	150	-				
GSC 42 PE	FSC 42 PE	GMC 42 PE	FMC 42 PE	R 42 PE				Rolamento de Esferas					-				
GSC 52 PR	FSC 52 PR	GMC 52 PR	FMC 52 PR	R 52 PR	125	50	1/2"	Rolamento de Roletes	600	165	100	167	180				
GSC 52 PE	FSC 52 PE	GMC 52 PE	FMC 52 PE	R 52 PE				Rolamento de Esferas						-			
GSC 62 PR	FSC 62 PR	GMC 62 PR	FMC 62 PR	R 62 PR	150	50	1/2"	Rolamento de Roletes	700	196	121	183	185				
GSC 62 PE	FSC 62 PE	GMC 62 PE	FMC 62 PE	R 62 PE				Rolamento de Esferas						-			
GSC 82 PR	FSC 82 PR	GMC 82 PR	FMC 82 PR	R 82 PR	200	50	1/2"	Rolamento de Roletes	700	235	153	210	-				
GSC 82 PE	FSC 82 PE	GMC 82 PE	FMC 82 PE	R 82 PE				Rolamento de Esferas					-				
GSC 102 PR	FSC 102 PR	GMC 102 PR	FMC 102 PR	R 102 PR	250	50	1/2"	Rolamento de Roletes	700	292	193	235	-				
GSC 102 PE	FSC 102 PE	GMC 102 PE	FMC 102 PE	R 102 PE				Rolamento de Esferas					-				

Cabeçote



Tipos de Placa



Opções de Freio



*Disponível somente para 52 e 62

GSC - GMC

B - BORRACHA MOLDADA

Capacidade até 450kg

GARFO Garfo reforçado, fabricado em chapa estampada e cabeçote com dupla pista de esferas, acabamento zincado. Eixo da roda parafusado.



RODA

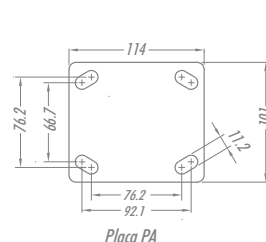
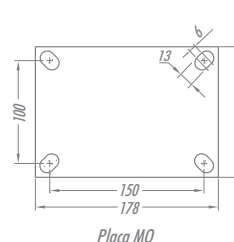
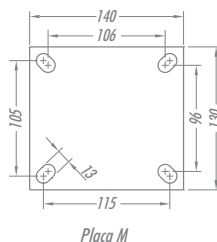
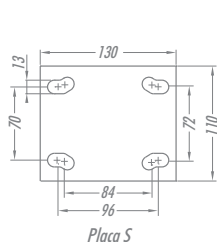
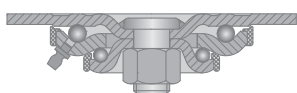
B - Borracha Moldada. Dureza: 80 Shore A. (-20°C e +70°C)
 Produzidas com revestimento de borracha moldada vulcanizada em núcleo de ferro fundido cinzento. Rodam com suavidade e baixo nível de ruídos, absorvem choques e vibrações. São resistentes a abrasão e produtos químicos. Podem ser utilizadas em velocidades de até 10km/h quando montadas com rolamento de esferas.



Rodízio Giratório	Rodízio Fixo	Rodízio Giratório	Rodízio Fixo	Roda				Tipo de Eixo (mancal)	KG				
Referência	Referência	Referência	Referência	Referência	(mm)	(mm)	(pol)			(mm)	s/ freio (mm)	c/ freio FP (mm)	c/ freio GB (mm)
GSC 414 BR	FSC 414 BR	GMC 414 BR	FMC 414 BR	R 414 BR	100	38	1/2"	Rolamento de Roletas	150	138	87	150	-
GSC 414 BE	FSC 414 BE	GMC 414 BE	FMC 414 BE	R 414 BE				Rolamento de Esferas					
GSC 514 BR	FSC 514 BR	GMC 514 BR	FMC 514 BR	R 514 BR	125	38	1/2"	Rolamento de Roletas	175	165	100	167	-
GSC 514 BE	FSC 514 BE	GMC 514 BE	FMC 514 BE	R 514 BE				Rolamento de Esferas					
GSC 614 BR	FSC 614 BR	GMC 614 BR	FMC 614 BR	R 614 BR	150	38	1/2"	Rolamento de Roletas	200	196	121	183	-
GSC 614 BE	FSC 614 BE	GMC 614 BE	FMC 614 BE	R 614 BE				Rolamento de Esferas					
GSC 42 BR	FSC 42 BR	GMC 42 BR	FMC 42 BR	R 42 BR	100	50	1/2"	Rolamento de Roletas	200	138	87	150	-
GSC 42 BE	FSC 42 BE	GMC 42 BE	FMC 42 BE	R 42 BE				Rolamento de Esferas					
GSC 52 BR	FSC 52 BR	GMC 52 BR	FMC 52 BR	R 52 BR	125	50	1/2"	Rolamento de Roletas	250	165	100	167	180
GSC 52 BE	FSC 52 BE	GMC 52 BE	FMC 52 BE	R 52 BE				Rolamento de Esferas					
GSC 62 BR	FSC 62 BR	GMC 62 BR	FMC 62 BR	R 62 BR	150	50	1/2"	Rolamento de Roletas	300	196	121	183	185
GSC 62 BE	FSC 62 BE	GMC 62 BE	FMC 62 BE	R 62 BE				Rolamento de Esferas					
GSC 82 BR	FSC 82 BR	GMC 82 BR	FMC 82 BR	R 82 BR	200	50	1/2"	Rolamento de Roletas	350	235	153	210	-
GSC 82 BE	FSC 82 BE	GMC 82 BE	FMC 82 BE	R 82 BE				Rolamento de Esferas					
GSC 102 BR	FSC 102 BR	GMC 102 BR	FMC 102 BR	R 102 BR	250	50	1/2"	Rolamento de Roletas	450	292	193	235	-
GSC 102 BE	FSC 102 BE	GMC 102 BE	FMC 102 BE	R 102 BE				Rolamento de Esferas					

Cabeçote

Tipos de Placa



Opções de Freio



*Disponível somente para 52 e 62



GSC - GMC

F - FERRO FUNDIDO

Capacidade até 700kg

GARFO Garfo reforçado, fabricado em chapa estampada e cabeçote com dupla pista de esferas, acabamento zincado. Eixo da roda parafusado.



RODA

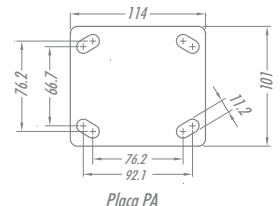
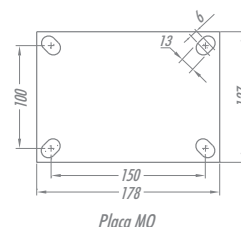
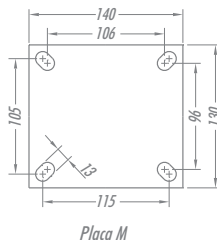
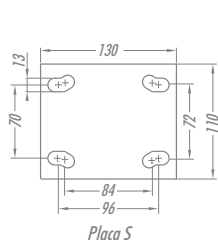
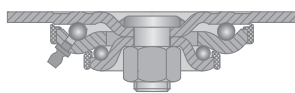
F - Ferro Fundido. Dureza: 160 Brinell. (-40 a +400°C)
 Produzidas com ferro fundido cinzento, rodam com muita facilidade e proporcionam grande redução do esforço de movimentação. São muito resistentes e suportam cargas e temperaturas elevadas. Não são indicadas para a utilização quando o nível de ruídos e a conservação do piso são necessários.



Rodizio Giratório	Rodizio Fixo	Rodizio Giratório	Rodizio Fixo	Roda				Tipo de Eixo (mancal)					
Referência	Referência	Referência	Referência	Referência	(mm)	(mm)	(pol)		KG	(mm)	s/ freio (mm)	c/ freio FP (mm)	c/ freio GB (mm)
GSC 414 FR	FSC 414 FR	GMC 414 FR	FMC 414 FR	R 414 FR	100	38	1/2"	Rolamento de Roletes	350	138	87	150	-
GSC 414 FE	FSC 414 FE	GMC 414 FE	FMC 414 FE	R 414 FE				Rolamento de Esferas					
GSC 514 FR	FSC 514 FR	GMC 514 FR	FMC 514 FR	R 514 FR	125	Rolamento de Roletes		400	165	100	167	-	
GSC 514 FE	FSC 514 FE	GMC 514 FE	FMC 514 FE	R 514 FE		Rolamento de Esferas							
GSC 614 FR	FSC 614 FR	GMC 614 FR	FMC 614 FR	R 614 FR	150	Rolamento de Roletes		450	196	121	183	-	
GSC 614 FE	FSC 614 FE	GMC 614 FE	FMC 614 FE	R 614 FE		Rolamento de Esferas							
GSC 42 FR	FSC 42 FR	GMC 42 FR	FMC 42 FR	R 42 FR	100	Rolamento de Roletes		500	138	87	150	-	
GSC 42 FE	FSC 42 FE	GMC 42 FE	FMC 42 FE	R 42 FE		Rolamento de Esferas							
GSC 52 FR	FSC 52 FR	GMC 52 FR	FMC 52 FR	R 52 FR	125	Rolamento de Roletes		600	165	100	167	180	
GSC 52 FE	FSC 52 FE	GMC 52 FE	FMC 52 FE	R 52 FE		Rolamento de Esferas							
GSC 62 FR	FSC 62 FR	GMC 62 FR	FMC 62 FR	R 62 FR	150	Rolamento de Roletes		700	196	121	183	185	
GSC 62 FE	FSC 62 FE	GMC 62 FE	FMC 62 FE	R 62 FE		Rolamento de Esferas							
GSC 82 FR	FSC 82 FR	GMC 82 FR	FMC 82 FR	R 82 FR	200	Rolamento de Roletes	700	235	153	210	-		
GSC 82 FE	FSC 82 FE	GMC 82 FE	FMC 82 FE	R 82 FE		Rolamento de Esferas							
GSC 102 FR	FSC 102 FR	GMC 102 FR	FMC 102 FR	R 102 FR	250	Rolamento de Roletes	700	292	193	235	-		
GSC 102 FE	FSC 102 FE	GMC 102 FE	FMC 102 FE	R 102 FE		Rolamento de Esferas							

Cabeçote

Tipos de Placa



Opções de Freio



*Disponível somente para 52 e 62